

STAINLESS ONE TOUCH BONFIRE


ステンワンタッチ焚火台



この度は、本商品をお買い上げいただき、誠にありがとうございます。
ご使用前にこの取扱説明書をよくお読みの上、正しくお使いください。


組立方法

1、セット内容を確認





- 1、本体
- 2、ベース
- 3、脚部
- 4、網
- 5、収納ケース


2、ベースの上に脚部を広げて乗せてください



3、本体を広げて下さい



※本体を広げる際の注意点



チェーン部分が上になっている場合
本体は正しく広がりません



4、2の上に本体を乗せます



5、完成

