

取扱説明書 NE-3340

naniwa co.,ltd. <http://www.northeagle.co.jp/> tel.0120-68-4577

ULTRA COMPACT TABLE


ウルトラコンパクトテーブル



この度は、本商品をお買い上げいただき、誠にありがとうございます。
ご使用前にこの取扱説明書をよくお読みの上、正しくお使いください。

組立方法

1、セット内容




天板 1枚
脚部 2本


脚部に正しい向きがございます
湾曲側が内側になります。



2、天板を広げて裏返し、脚部外側を片方ずつ取り付けていきます



3、天板裏のフックに脚部を引っかけます



4、もう一方も同じように取り付けて完成です

